Tilstandsrapport

Boligbygg med flere boenheter

Konsul Knudtzons gate 6 , 6508
KRISTIANSUND N

KRISTIANSUND kommune

gnr. 3, bnr. 590, snr. 28

Sum areal alle bygg: BRA: 127 m² BRA-i: 122 m²



Befaringsdato: 21.07.2026 **Rapportdato:** 27.07.2026 **Oppdragsnr.:** 10856-1721 **Eiendomsverdi/PropCloud ref nr:** BL2105

Autorisert foretak: VerdiAnalyse AS **Sertifisert Takstingeniør:** Bjarne Havnen

VerdiAnalyse.

D
ENERGIMERKE

Tilstandsrapporten er gyldig ett år fra rapportdato. Oppstår det skader eller skjer det endringer på eiendommen, bør du som selger be om en oppdatert tilstandsrapport.

Om VerdiAnalyse AS

VerdiAnalyse AS er et ledende takst- og rådgivningsfirma i Midt-Norge med kontorer i Trondheim, Ålesund, Kristiansund og Aure. Vi har etablert oss som en pålitelig partner for tusenvis av fornøyde kunder årlig.

Vårt team
Med 10 dedikerte takstingeniører og bygningssakkyndige leverer vi omfattende ekspertise. Alle ansatte er medlemmer av Norsk takst eller NITO og følger alle offentlige krav.

Hvorfor velge VerdiAnalyse?

- Lokal markedskunnskap i hele Midt-Norge
- Grundige og uavhengige boligsalgsrapporter
- Objektiv vurdering av boligens tilstand
- Moderne teknologi for presise leveranser
- Trygghet i hele prosessen – Fra første kontakt til ferdig rapport får du personlig oppfølging og klar kommunikasjon

Våre rapporter gir både kjøper og selger et solid beslutningsgrunnlag. For kjøpere og selgere betyr det trygghet og forutsigbarhet i en av livets største investeringer. For meglere betyr samarbeid med oss økt troverdighet og profesjonalitet.



Rapportansvarlig

Bjarne Havnen

Uavhengig Takstingeniør

bh@verdi-analyse.no

454 18 342

Dette trenger du å vite om tilstandsrapporten



Hva er en tilstandsrapport?

En tilstandsrapport beskriver synlige skader/avvik eller tegn på skader/avvik på boligen. Rapporten fremhever vanligvis ikke positive egenskaper ved boligen.



Hva vurderer en bygningssakkyndig?

Den bygningssakkyndige vurderer boligen ut fra hva man kan forvente av en bygning av samme alder og type. Vurderingen gjøres som regel mot hvordan det var vanlig å bygge og regler som gjaldt da boligen ble oppført (søknadstidspunktet). Forhold som er vanlige for bygningens alder, slik som slitasje etter normal bruk regnes ikke som avvik.



Hva inneholder tilstandsrapporten?

Den bygningssakkyndige undersøker rom og bygningsdeler slik det kommer frem av Forskrift til avhendingsloven. Tilstandsrapporten inneholder bare avvik som den bygningssakkyndige kan se eller kontrollere med enkle hjelpemidler. Det gjøres ikke nærmere undersøkelser slik som åpning av vegger eller andre bygningsdeler. I vegg mot våtrom og rom under terreng kan det borres et hull for å gjøre enkle undersøkelser slik som fuktsøk.

Når du kjøper en brukt bolig

Når du kjøper en brukt bolig, er det viktig å være oppmerksom på at dette ikke kan sammenlignes med å kjøpe en ny bolig. Måten boligen ble bygget på kan være annerledes enn i dag. Bygninger svekkes over tid, og utsettes for slitasje blant annet på grunn av bruk og vær og vind. Mange boliger fornyes helt eller delvis, noen i flere omganger, eller det oppføres tilbygg. Særlig for boliger som er pusset opp eller endret, er det viktig å merke seg at fornyelse av overflater ikke nødvendigvis betyr at bygningsdeler under er forbedret.

Vurdering mot byggeregler

Den bygningssakkyndige vil i hovedsak vurdere boligen mot hvordan det var vanlig å bygge og regler som gjaldt på søknadstidspunktet. Noen bygningsdeler og forhold, blant annet de som er knyttet til fallforhold på våtrom og helse, miljø og sikkerhet, vil vurderes mot dagens regelverk. Den bygningssakkyndige ser etter avvik som har betydning for og som reduserer boligens funksjon og verdi, og som kommer frem av forskrift til avhendingslova.

Tilstandsrapporten beskriver ikke hele boligen

BYGNINGSSAKKYNDIGE SER FOR EKSEMPEL IKKE PÅ

• vanlig slitasje og normal vedlikeholdstilstand • bagatellmessige forhold som ikke påvirker bygningens bruk eller verdi vesentlig • skjulte installasjoner • installasjoner utenfor bygningen • full funksjonstesting av el- og VVS-installasjoner • geologiske forhold og bygningens plassering på grunnen • bygningens planløsning • bygningens innredning • løsøre slik som hvitevarer • utendørs svømmebasseng og pumpeanlegg • bygningens estetikk og arkitektur • bygningens lovlighet (bortsett fra bruksendringer, brannceller og forhold som åpenbart kan påvirke helse, miljø og sikkerhet) • fellesarealer (med mindre boligeier har vedlikeholdsplikt for fellesarealer og dette er kjent for bygningssakkyndig, eller fellesarealet har en særlig tilknytning til boligen).

© iVerdi 2023

Malen til denne rapporten, inkludert standardtekstene fra Verdi er vernet etter åndsverkloven og kan kun benyttes av av kunder hos iVerdi. For andre aktører er eksemplarfremstilling av malen og standardtekster, som utskrift og annen kopiering til bruk som grunnlag for tilsvarende rapporter, bare tillatt når det er hjemlet i lov (kopiering til privat bruk, sitat o.l.) eller avtale med iVerdi (Hjem-iVerdi).

Utnyttelse i strid med lov eller avtale kan medføre erstatnings- og straffeansvar.

Dette trenger du å vite om tilstandsrapporten

Tilstanden vurderes med ulike tilstandsgrader

Tilstandsgraden gir uttrykk for en forventet teknisk tilstand, vurdert blant annet ut fra alder og normal bruk. Ved Tilstandsgrad 0 (TG0) og Tilstandsgrad 1 (TG1) gis det normalt ingen begrunnelse for valg av tilstandsgrad. For enkelte skjulte konstruksjoner kan alder alene være avgjørende for fastsettelse av tilstandsgrad.

Dersom den bygningssakkyndige anbefaler tiltak, for eksempel utbedringer, er det opp til rapportens bruker å vurdere om tiltakene er nødvendige og økonomisk forsvarlige.

Tilstandsgrad fastsettes etter faste kriterier som følger forskrift til avhendingslova (tryggere bolighandel). Der forskriften krever det eller det følger av mandatet, følges også bransjestandard NS3600 Teknisk tilstandsanalyse ved omsetning av bolig.

TG 0

TILSTANDSGRAD 0, TG0: INGEN AVVIK

Tilstandsgrad 0 brukes når bygningsdelen er tilnærmet ny, ikke viser tegn på slitasje og det skal være lagt frem dokumentasjon på faglig god utførelse. Det er ingen merknader til delen.

TG 1

TILSTANDSGRAD 1, TG1: MINDRE AVVIK

Tilstandsgrad 1 brukes når bygningsdelen har mindre avvik. Bygningsdelen har normal slitasje, og strakstiltak skal ikke anses som nødvendig. Graden kan også brukes når delen er ny, men der dokumentasjon på faglig god utførelse mangler.

TG 2

TILSTANDSGRAD 2, TG2: VESENTLIGE AVVIK OG MINDRE AVVIK SOM ETTER NS 3600 GIR TG 2

Tilstandsgrad 2 brukes når bygningsdelen har vesentlige avvik. Bygningsdelen har enten feil utførelse, en skade eller symptomer på skade, sterk slitasje eller nedsatt funksjon. Graden brukes når bygningsdelen trenger vedlikehold eller tiltak i nær fremtid. Graden skal også brukes når delen er gammel og det er grunn til å varsle om faren for skader på grunn av alderen, eller når det er grunn til å overvåke delen spesielt på grunn av fare for større skader eller følgeskader.

TG 3

TILSTANDSGRAD 3, TG3: STORE ELLER ALVORLIGE AVVIK

Tilstandsgrad 3 brukes når bygningsdelen har store eller alvorlige avvik. Bygningsdelen har kraftige symptomer på forhold som man må regne med trenger utbedring straks eller innen kort tid. Graden skal også brukes ved påvist funksjonssvikt eller sammenbrudd

TG IU

IKKE UNDERSØKT/IKKE TILGJENGELIG FOR UNDERSØKELSE

Det kan være avvik/skader som ikke er avdekket.

Informasjon om utbedringskostnader

Utbedringskostnadene i rapporten er sjablongmessige anslag basert på observerte forhold som feil, skader eller uregelmessigheter, samt foreslåtte tiltak. Disse anslagene er veiledende, angis i fem intervaller, er basert på generelle erfaringstall, og må ikke forveksles med konkrete pristilbud fra håndverkere eller entreprenører. Faktiske kostnader kan variere betydelig, avhengig av individuelle valg, materialpriser og markedsforhold. For å få en nøyaktig vurdering av utbedringskostnadene anbefales ytterligere undersøkelser og innhenting av flere pristilbud fra kvalifiserte fagfolk. Slike anslag gis som minimum for TG3, der dette er mulig.

- Tiltak under kr 20 000
- Tiltak mellom kr 20 000 – 100 000
- Tiltak mellom kr 100 000 – 200 000
- Tiltak mellom kr 200 000 – 500 000
- Tiltak over kr 500 000

Beskrivelse av eiendommen

Leiligheten har gjennomgående normal standard sett i forhold til byggeår og er jevnlig vedlikeholdt. De fleste undersøkte bygningsdelene er vurdert med mindre eller moderate avvik. Det ble ikke påvist unormale fuktforhold ved kontrollmåling i vegg mot bad. Det er registrert enkelte forhold som bør følges opp, blant annet værslitasje og sprekker i utvendig treverk ved dører, samt enkelte utstikkende festeskruer i fasadeplatene. Badet er fra byggeperioden og har avvik i fallforhold mot sluk. Membran og vanntett sjikt er eldre, og dokumentasjon på utførelsen foreligger ikke. Dette gir usikkerhet om gjenværende levetid, selv om det ikke ble registrert tegn til fuktskade ved befaringen. Varmtvannstanken er over 20 år og har derfor begrenset forventet restlevetid.

Boligbygg med flere boenheter - Byggeår: 2000

UTVENDIG Gå til side

Fasadekledningen er av plater. Se borettslagets/sameiets egne vedtekter for ansvar og vedlikehold av bygningsdelen.
Vinduene er malte og har 2-lags glass. Se borettslagets/sameiets egne vedtekter for ansvar og vedlikehold av bygningsdelen.
Det er brann- og lydklassifisert entrédør og skyvebalkongdør i malt tre. Se borettslagets/sameiets egne vedtekter for ansvar og vedlikehold av bygningsdelen.
Balkong. Se borettslagets/sameiets egne vedtekter for ansvar og vedlikehold av bygningsdelen.

INNVENDIG Gå til side

Gulvet er av parkett. Det er noen bruksmerker og slitasje i henhold til alder, men dette vurderes ikke som et avvik.
Leiligheten befinner seg tre etasjer over bakkenivå.

VÅTROM Gå til side

Våtrommet er opplyst oppført etter tekniske forskrifter i perioden 1997-2010. Det foreligger ingen dokumentasjon.
Våtrommet har flis på vegg og malt innvendig tak.
Gulvet er flislagt.
Det er påstrykningsmembran/smøremembran på vegg og gulv.
Sluket er av plast.
Våtrommet har innredning med 2 nedfelte servanter, toalett, badekar og dusjvegger/hjørne.
Våtrommet har avtrekksventilasjon.
Fuktmåling ved hulltaking er foretatt i gang, uten å påvise unormale forhold. Måleresultatet var under 8%.

Forklaring til måleverdier:

< 8,0 %: Display viser ingen tegn til fukt.
8,0 % – 17 %: Tørt (grønn sone).
17 % – 20 %: Risiko for fukt (gul sone).
> 20 %: Vått (rød sone).

Den utførte målingen representerer kun målepunktet der hulltakingen ble gjennomført. På grunn av konstruksjonens oppbygning og begrenset kontrollområde kan det ikke utelukkes at det kan forekomme fukt andre steder i veggkonstruksjonen som ikke ble kontrollert ved befaringen.

KJØKKEN Gå til side

Kjøkkeninnredningen har profilerte fronter og benkeplate i heltre.
Det er kjøleskap, oppvaskmaskin, platetopp, stekeovn, oppvaskkum av stål og microbølgeovn.
Kjøkkenet har kjøkkenventilator med avtrekk ut.

TEKNISKE INSTALLASJONER Gå til side

Innvendige vannledninger er av kobberrør med loddede, klemte eller andre type skjøter.
Innvendige avløpsrør er av PP plastrør.
Det er naturlig ventilasjon (oppdrift/termisk).
Det er en ca. 300 liters varmtvannstank.
Det er mer enn 5 år siden siste el-tilsyn. Det elektriske anlegget er montert etter 1. januar 1999, og er opplyst installert i 2000.

Arealer Gå til side

Forutsetninger og vedlegg Gå til side

Lovlighet Gå til side

Boligbygg med flere boenheter

- Det foreligger godkjente og byggemeldte tegninger, som stemmer med dagens bruk

Tegninger datert 09. september. 1999.

Sammendrag av boligens tilstand

Fordeling av tilstandsgrader

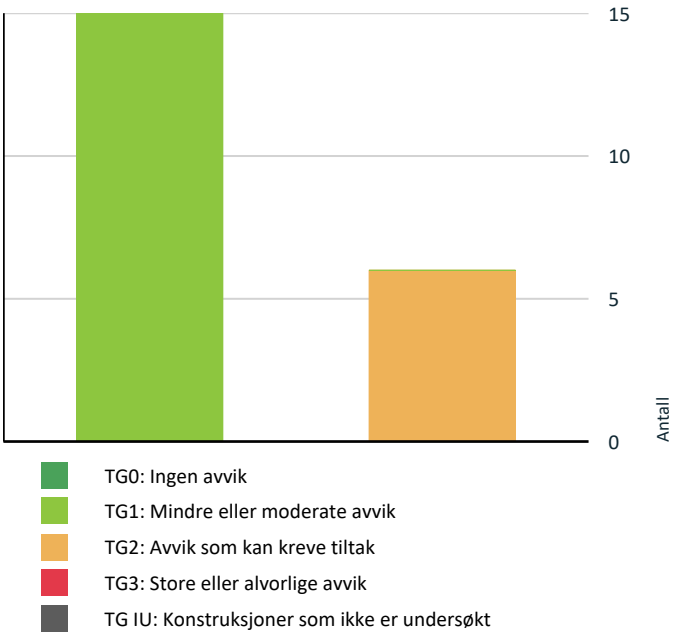

- TG0: Ingen avvik
- TG1: Mindre eller moderate avvik
- TG2: Avvik som kan kreve tiltak
- TG3: Store eller alvorlige avvik
- TG IU: Konstruksjoner som ikke er undersøkt

Vil du vite mer om tilstandsgrader? Se side 4.

Spesielt for dette oppdraget/rapporten

Selger er et dødsbo. Egenerklæring er ikke utfylt, og eierinformasjonen er dermed begrenset.

Oppsummering av avvik

Vil du vite mer? Se på rommet eller bygningsdelen senere i rapporten.

Boligbygg med flere boenheter

TG 2 AVVIK SOM KAN KREVE TILTAK

Utvendig > Yttervegger/Veggkonstruksjon Gå til side

Det er påvist at noen av skruene på platene stikker ut.

Utvendig > Ytterdører Gå til side

Karmene i dører er værslitte utvendig og det er sprekker i trevirket.

Tekniske installasjoner > Varmtvannsbereder/tank Gå til side

Varmtvannstanken er over 20 år og har derfor usikker fremtidig funksjon.

Våtrom > 4. Etasje > Bad > Dokumentasjon for våtrom Gå til side

Det foreligger ikke dokumentert utførelse av vantett sjikt.

Våtrom > 4. Etasje > Bad > Overflater gulv Gå til side

Det er påvist avvik i fallforhold til sluk i forhold til krav i forskrift på befaringstidspunktet.

Våtrom > 4. Etasje > Bad > Vanntett sjikt, membran og sluk Gå til side

Påstrykningsmembran/smøremembran på vegg er eldre enn 15 år og det mangler dokumentasjon. Tettesjiktet har derfor usikker fremtidig funksjon. Påstrykningsmembran/smøremembran på gulv er eldre enn 15 år og det mangler dokumentasjon. Tettesjiktet har derfor usikker fremtidig funksjon.

VerdiAnalyse AS
Kontorveien 1
6517 KRISTIANSUND N

Boligens energimerking



Beskrivelse

Energikarakteren angir hvor energieffektiv boligen er, inkludert oppvarmingsanlegget. Energikarakteren er
beregnet ut fra den typiske energibruken for boligtypen. Beregningene er gjort ut fra normal bruk ved et gjennom snittlig klima. Det er boligens energimessige standard og ikke bruken som bestemmer energikarakteren.

Energimerke



Energikarakteren
Energikarakteren angir hvor energieffektiv boligen er, inkludert oppvarmingsanlegget. Energikarakteren er beregnet ut fra den typiske energibruken for boligtypen. Beregningene er gjort ut fra normal bruk ved et gjennomsnittlig klima.Det er boligens energimessige standard og ikke bruken som bestemmer energikarakteren. Der opplysninger ikke er oppgitt, brukes typiske standardverdier for den aktuelle bygningstypen.

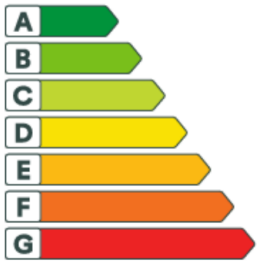

Energi
Beregnet vektet levert energi i normert klima er et nøkkeltall for å vurdere en bygnings energieffektivitet, der ulike energibærere (strøm, fjernvarme, varmepumpe) vekter ulikt.

Om grunnlaget for energimerket
Enova er ansvarlig for energimerkeordingen. Energimerket beregnes på grunnlag av oppgitte opplysninger om boligen. For informasjon som ikke er oppgitt, brukes typiske standardverdier for den aktuelle bygningstypen fra tidsperioden den ble bygd i. Beregningsmetodene for energikarakteren baserer seg på NS 3031.

Energirapporter vedlagt

- Energirapport

Tilstandsrapport

BOLIGBYGG MED FLERE BOENHETER



Byggeår
2000

Kommentar
Byggeåret er basert på opplysninger fra eiendomsmatrikkelen.

Anvendelse
Leilighet

Standard
Normal standard på bygget ut ifra alder/konstruksjon - jamfør beskrivelse under konstruksjoner.

Vedlikehold
Bygget er jevnlig vedlikeholdt. Det må påregnes normalt løpende vedlikehold tilpasset boligens alder. Utvendig treverk ved dører bør vedlikeholdes og repareres for å hindre videre nedbrytning. Festene i fasadeplatene bør kontrolleres og sikres. På grunn av alder og manglende dokumentasjon bør badets tettesjikt følges opp, og det må på lengre sikt forventes rehabilitering av våtrommet. Utskifting av varmtvannstanken bør også planlegges. For øvrig må det forventes ordinært vedlikehold og utskifting av overflater og tekniske installasjoner etter hvert som de eldes.

UTVENDIG

TG 2 Yttervegger/Veggkonstruksjon

Beskrivelse

Fasadekledningen er av plater. Se borettslagets/sameiets egne vedtekter for ansvar og vedlikehold av bygningsdelen.

Vurdering av avvik:

• Det er påvist at noen av skruene på platene stikker ut.

Konsekvens/tiltak

• Skruene som stikker ut bør festes eller byttes for å sikre at kledningen sitter forsvarlig.
Dersom dette ikke utbedres, kan det føre til at platene løsner, noe som øker risikoen for fuktskader og ytterligere skader på fasaden.



TG 1 Vinduer og takvinduer/takluker/overlys

Beskrivelse

Vinduene er malte og har 2-lags glass. Se borettslagets/sameiets egne vedtekter for ansvar og vedlikehold av bygningsdelen.

Tilstandsrapport

TG 2 Ytterdører

Beskrivelse

Det er brann- og lydklassifisert entrédør og skyvebalkongdør i malt tre. Se borettslagets/sameiets egne vedtekter for ansvar og vedlikehold av bygningsdelen.

Vurdering av avvik:

• Karmene i dører er værslitte utvendig og det er sprekker i trevirket.

Konsekvens/tiltak

• Værslitte karmer og sprekker kan føre til redusert tetthet, fuktinntrenging og videre nedbrytning av treverket.

• Det anbefales å vedlikeholde, reparere eller skifte ut skadet treverk for å sikre funksjon og levetid.

TG 1 Balkonger, verandaer, takterrasser og altaner

Beskrivelse

Balkong. Se borettslagets/sameiets egne vedtekter for ansvar og vedlikehold av bygningsdelen.









INNVENDIG

TG 1 Overflater - gulv

Beskrivelse

Gulvet er av parkett. Det er noen bruksmerker og slitasje i henhold til alder, men dette vurderes ikke som et avvik.

Radon

Beskrivelse

Leiligheten befinner seg tre etasjer over bakkenivå.

VÅTROM

Tilstandsrapport

4. ETASJE > BAD

Generell

Beskrivelse

Våtrommet er opplyst oppført etter tekniske forskrifter i perioden 1997-2010. Det foreligger ingen dokumentasjon.



4. ETASJE > BAD

TG 2 Dokumentasjon for våtrom

Vurdering av avvik:

• Det foreligger ikke dokumentert utførelse av vantett sjikt.

Konsekvens/tiltak

• Uten dokumentasjon vet man ikke om membran er korrekt utført eller om sluk, overganger og gjennomføringer er tette. Manglende dokumentasjon gir derfor økt risiko for skjulte fuktskader, selv om det ikke er synlige tegn i dag. Skader kan utvikle seg og bli omfattende før de oppdages.

4. ETASJE > BAD

TG 1 Overflater, vegger og himling

Beskrivelse

Våtrommet har flis på vegg og malt innvendig tak.

4. ETASJE > BAD

TG 2 Overflater gulv

Beskrivelse

Gulvet er flislagt.

Vurdering av avvik:

• Det er påvist avvik i fallforhold til sluk i forhold til krav i forskrift på befaringstidspunktet.

Konsekvens/tiltak

• Et bad med manglende/redusert fall til sluk blir mindre funksjonelt og sikkert for brukeren. Dette kan medføre stående vann på gulvet, vann som ikke ledes effektivt til sluket, økt risiko for at vann renner ut av rommet og redusert sklisikkerhet på gulvet.
• Til tross for avviket i fall/høydeforskjell til sluk, vil gulvet fortsatt kunne lede vann mot sluket, men med redusert effektivitet. Dette kan potensielt øke risikoen for vannansamling i enkelte områder av badet.

Tilstandsrapport



Måling av fall på gulv.

4. ETASJE > BAD

TG 2 Vanntett sjikt, membran og sluk

Beskrivelse

Det er påstrykningsmembran/smøremembran på vegg og gulv. Sluket er av plast.

Vurdering av avvik:

• Påstrykningsmembran/smøremembran på vegg er eldre enn 15 år og det mangler dokumentasjon. Tettesjiktet har derfor usikker fremtidig funksjon.

• Påstrykningsmembran/smøremembran på gulv er eldre enn 15 år og det mangler dokumentasjon. Tettesjiktet har derfor usikker fremtidig funksjon.

Konsekvens/tiltak

• Konsekvensen er at membranens tilstand og tetthet er usikker som følge av alder og manglende dokumentasjon, noe som øker risikoen for skjulte fuktskader og kan medføre behov for nærmere undersøkelser og eventuell rehabilitering av våtrommet.

• Konsekvensen er at membranens tilstand og tetthet er usikker som følge av alder og manglende dokumentasjon, noe som øker risikoen for skjulte fuktskader og kan medføre behov for nærmere undersøkelser og eventuell rehabilitering av våtrommet.





4. ETASJE > BAD

TG 1 Sanitærutstyr og innredning

Beskrivelse

Våtrommet har innredning med 2 nedfelte servanter, toalett, badekar og dusjvegger/hjørne.



Tilstandsrapport

4. ETASJE > BAD

TG 1 Ventilasjon

Beskrivelse

Våtrommet har avtrekksventilasjon.



4. ETASJE > BAD

TG 1 Tilliggende konstruksjoner våtrom

Beskrivelse

Fuktmåling ved hulltaking er foretatt i gang, uten å påvise unormale forhold. Måleresultatet var under 8%.

Forklaring til måleverdier:

< 8,0 %: Display viser ingen tegn til fukt.
8,0 % – 17 %: Tørt (grønn sone).
17 % – 20 %: Risiko for fukt (gul sone).
> 20 %: Vått (rød sone).

Den utførte målingen representerer kun målepunktet der hulltakingen ble gjennomført. På grunn av konstruksjonens oppbygning og begrenset kontrollområde kan det ikke utelukkes at det kan forekomme fukt andre steder i veggkonstruksjonen som ikke ble kontrollert ved befaringen.



KJØKKEN

4. ETASJE > KJØKKEN

TG 1 Overflater og innredning

Beskrivelse

Kjøkkeninnredningen har profilerte fronter og benkeplate i heltre. Det er kjøleskap, oppvaskmaskin, platetopp, stekeovn, oppvaskkum av stål og microbølgeovn.

Tilstandsrapport



4. ETASJE > KJØKKEN

TG 1 **Avtrekk**

Beskrivelse

Kjøkkenet har kjøkkenventilator med avtrekk ut.





TOALETTROM

4. ETASJE > TOALETTROM

TG 1 **Overflater og konstruksjon**



4. ETASJE > TOALETTROM

TG 1 **Sanitærutstyr**

Tilstandsrapport



4. ETASJE > TOALETTROM

TG 1 Avtrekk/ventilasjon



TEKNISKE INSTALLASJONER

TG 1 Innvendige vannledninger

Beskrivelse

Innvendige vannledninger er av kobberrør med loddede, klemte eller andre type skjøter.

TG 1 Innvendige avløpsrør

Beskrivelse

Innvendige avløpsrør er av PP plastrør.

TG 1 Ventilasjon

Beskrivelse

Det er naturlig ventilasjon (oppdrift/termisk).

TG 2 Varmtvannsbereder/tank

Beskrivelse

Det er en ca. 300 liters varmtvannstank.

Vurdering av avvik:

• Varmtvannstanken er over 20 år og har derfor usikker fremtidig funksjon.

Tilstandsrapport

Konsekvens/tiltak

- Eldre varmtvannstank har økt risiko for svikt og lekkasjer, med fare for vannskader og redusert driftssikkerhet.
- Det er ikke behov for utbedringstiltak siden tanken fungerer i dag, men ut ifra alder kan skader plutselig oppstå.
- Det anbefales å planlegge utskifting av varmtvannstanken for å sikre videre trygg og stabil drift.





Elektrisk anlegg

Dette er en forenklet kontroll begrenset til de spørsmål og undersøkelser som forskrift til avhendingslova (tryggere bolighandel) § 2-18 inneholder. Dette kan ikke sammenlignes med en kontroll utført av offentlig myndighet (Det lokale eltilsyn) eller registrert elektrovirksomhet, og en bygningssakkyndig har verken kompetanse eller lov til å foreta en slik kontroll.

Tilstanden er vurdert ut fra den forenklede og begrensede kontrollen som forskriften inneholder. El-anlegget kan ha feil og mangler som en slik forenklet undersøkelse ikke vil avdekke. Vær derfor oppmerksom på denne risikoen, og søk videre veiledning eller få en fullstendig kontroll utført av registrert elektrovirksomhet.

Beskrivelse

Det er mer enn 5 år siden siste el-tilsyn. Det elektriske anlegget er montert etter 1. januar 1999, og er opplyst installert i 2000.





Arealer, byggetegninger og brannceller

Standard gjeldende fra 01.01.2024

Arealmålinger og arealoppsett er basert på Norsk standard 3940:2023 Areal- og volum-beregninger av bygninger. Arealet gjelder for tidspunktet da boligen ble målt

Hva er måleverdig areal?

Arealet i rommet må ha minst 1,90 m fri høyde over gulvet og minst bredde på 0,60 m. Et loft med skråtak vil for eksempel bare få registrert målbart areal der høyden er minst 1,90 m og bredden minst 0,60 m.Rommet må ha dør eller luke, og gangbart gulv.

Hva er bruksareal?

BRA = BRA-i + BRA-e + BRA-b

Bruksarealet for bygningen er bruttoarealet minus arealet som opptas av yttervegger.

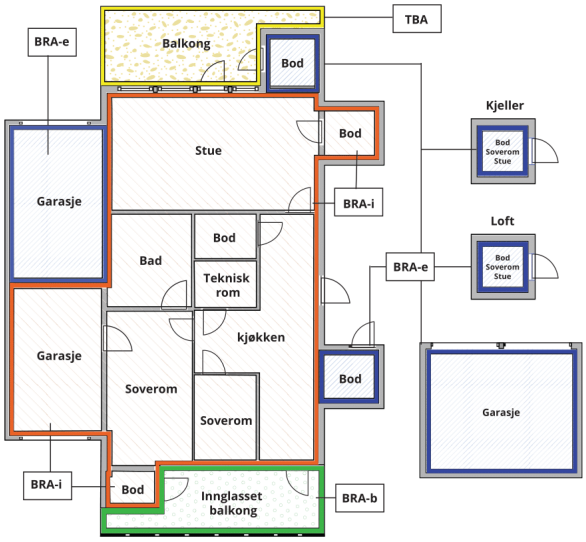



Carport og/eller garasjeplass i felles garasjeanlegg er ikke måleverdig areal

Internt bruksareal **(BRA-i)**	Arealet innenfor boenheten(e)
Eksternt bruksareal **(BRA-e)**	Arealet av alle rom utenfor boenheten(e) og som tilhører denne, slik som for eksempel boder
Innglasset balkong mv **(BRA-b)**	Arealet av innglasset balkong, veranda eller altan når denne er tilknyttet boenheten(e)
Terrasse- og balkongareal **(TBA)**	Arealet av terrasser, åpne balkonger og åpen altan tilknyttet boenheten(e)
Gulvareal **(GUA)**	Er sum av BRA (bruksareal) og ALH (areal med lav takhøyde). Areal med lav takhøyde (ALH) er ikke måleverdig areal, som skyldes skråtak og lav himlingshøyde. GUA kan opplyses i markedsføring der det er aktuelt for den konkrete boligen og kun sammen med BRA-i, for eksempel der gulvflaten har en verdi og har funksjon ved møblering og bruk av rommene. Ikke innredet areal som kaldloft, måles og oppgis normalt ikke.

Arealet kan ikke alltid fastsettes nøyaktig

Areal kan være komplisert eller umulig å måle opp nøyaktig fordi det er vanskelig å fastslå tykkelsen på innervegger, skjevheter i og utforming av bygningskonstruksjoner som karnapp, buer og vinkler som ikke er rette, åpne rom over flere etasjer og så videre.

Eiendommens markedsverdi kan ikke baseres på en matematisk beregning basert på antall kvadratmeter opplyst i rapporten. Opplysninger om areal kan altså ikke alene benyttes for å beregne eiendommens verdi.

Den bygningssakkyndige kan avdekke eventuelle bruksendringer og avvik i branncelleinndeling

Den bygningssakkyndige ser på byggetegninger hvis de er tilgjengelige og dette er en del av oppdraget,og vurderer bruken av boligen opp mot tegningene. Hvis den bygningssakkyndig avdekker at en bolig ikke ser ut til å være delt opp i brannceller etter kravene i byggteknisk forskrift på befaringstidspunktet, skal det opplyses om dette.

Reglene om bruksendring og brannceller kan være kompliserte. Søk videre faglige råd om rapporten ikke gir deg svar. Den bygningssakkyndige kan ikke vurdere og svare på alle spørsmål, og kan heller ikke vite om kommunen kan gi unntak for kravene som gjelder. Vil du vite mer?

Om brannceller

En branncelle er hele eller avgrensede deler av en bygning hvor en brann fritt kan utvikle seg uten at den kan spre seg til andre bygninger eller andre deler av bygningen i løpet av en fastsatt tid.

Om bruksendring

Bruksendring er å endre bruken av et rom fra en tillatt bruk til en annen. Dette kan kreve søknad og tillatelse, for eksempel hvis du endrer et rom fra bod til soverom eller arbeidsrom,eller hvis du endrer en bolig til to separate boliger.

Rom for varig opphold har krav til takhøyde, romstørrelse,rømningsvei og lysforhold som må være oppfylt. Du kan søke kommunen om unntak for kravene, men kan ikke regne med å få unntak for krav som går på helse og sikkerhet, for eksempel krav til rømningsvei.

Bruksendring som krever godkjenning, og som ikke er søkt bruksendret, er ulovlig. Kommunen kan etter plan- og bygningsloven kapittel 32 forfølge overtredelser. Kommunen kan pålegge deg å avslutte den ulovlige bruken, eventuelt å rette eller tilbakeføre rommet til godkjent bruk.

Arealer

Boligbygg med flere boenheter

	Bruksareal BRA m²				
Etasje	**Internt bruksareal (BRA-i)**	**Eksternt bruksareal (BRA-e)**	**Innglasset balkong (BRA-b)**	**SUM**	**Terrasse- og balkongareal (TBA)**
4. Etasje	122			122	14
Kjeller		5		5	
SUM	**122**	**5**			**14**
SUM BRA	**127**				

Romfordeling

Etasje	**Internt bruksareal (BRA-i)**	**Eksternt bruksareal (BRA-e)**	**Innglasset balkong (BRA-b)**
4. Etasje	Bad, entré, gang, soverom, soverom 2, stue, kjøkken, toalettrom, bod		
Kjeller		Bod	

Kommentar

Oppmålt på befaringsdagen. Arealene i boligen er oppmålt på befaringsdagen. I tillegg er det benyttet skanneteknologi levert av CubiCasa, som gir et digitalt underlag for arealberegning og planløsning. Oppmålingen er basert på en kombinasjon av manuell kontroll og digital skanning.

Lovlighet

Byggetegninger

Det foreligger godkjente og byggemeldte tegninger, som stemmer med dagens bruk
Kommentar: Tegninger datert 09. september. 1999.

Nyere håndverkstjenester

Er det ifølge eier utført håndverkstjenester på boligen siste 5 år? ☐ Ja ☑ Nei

Befarings - og eiendomsopplysninger

Befaring

Dato	Til stede	Rolle
21.7.2026	Bjarne Havnen	Takstingeniør
	Terje Ohrstrand	Kunde

Matrikkeldata

Kommune	gnr.	bnr.	fnr.	snr.	Areal	Kilde	Eieforhold
1505 KRISTIANSUND	3	590		28	0 m²	IKKE OPPGITT (Ambita)	Ikke relevant

Adresse
Konsul Knudtzons gate 6

Hjemmelshaver
Ohrstrand Inger Marie

Eiendomsopplysninger

Beliggenhet

Ligger i 4. etg. med sydvest-vendt solrik balkong. Gangavstand til bysentrums fasiliteter.

Adkomstvei

Eiendommen har adkomst via offentlig vei eller gate. Heis fra parkeringsanlegget i kjelleren.

Tilknytning vann

Eiendommen er tilknyttet offentlig vannforsyning via private stikkledninger.

Tilknytning avløp

Eiendommen er tilknyttet offentlig avløpsnett via private stikkledninger.

Regulering

Eiendommen ligger i et område regulert til boligbebyggelse.

Kilder og vedlegg

Dokumenter

Beskrivelse	Dato	Kommentar	Status	Sider	Vedlagt
Energirapport	16.07.2026		Gjennomgått		Ja
Plantegninger	16.07.2026		Gjennomgått		Ja
Egenerklæringsskjema	21.07.2026		Gjennomgått		Nei
Fra Infoland	21.07.2026		Gjennomgått		Nei
Standardbeskrivelse	27.07.2026		Gjennomgått		Nei

Revisjoner

Versjon	Ny versjon	Kommentar
1	27.07.2026	

For gyldighet på rapporten se forside

Tilstandsrapportens avgrensninger

FORUTSETNINGER

STRUKTUR OG REFERANSENIVÅ

Rapporten beskriver avvik, det vil si en tilstand som er dårligere enn referansenivået. Positive sider ved boligen, ut over det som kommer frem av tilstandsgradene, blir normalt ikke fremhevet.

Rapporten baserer seg på krav i forskrift til avhendingslova (tryggere bolighandel). For valg av tilstandsgrad blir NS 3600:2025 (teknisk tilstandsanalyse ved omsetning av bolig) lagt til grunn.

Bygningssakkyndig er ikke ansvarlig for tilbakeholdt eller uriktig informasjon, som har betydning for tilstandsvurderingen.

PRESISERINGER

Anslag på utbedringskostnader er sjablongmessig, og må ikke forveksles med en konkret vurdering eller tilbud fra entreprenør eller håndverker. Anslaget vil også avhenge av personlige preferanser og markedspris på materialer og tjenesteyter.

Tilstandsrapporten gjelder hovedbygget og tilleggsbygninger som den bygningssakkyndige anser at har nær tilknytning til funksjon som bolig.

Avvik er vurdert mot regler som gjaldt da boligen ble oppført, med mindre annet er spesifisert i forskrift til avhendingslova, eller gjeldende versjon av NS 3600.

Hulltaking ved våtrom, i rom under terreng eller andre bygningsdeler, krever eiers samtykke.

Befaringen begrenses i hovedsak til visuelle observasjoner av tilgjengelige flater. Den bygningssakkyndige gjør ikke fysiske inngrep for å avdekke avvik, utover de som er beskrevet i forskrift til avhendingslova. Rapporten gir ingen garanti for at det ikke finnes skjulte feil eller mangler.

Flater som er skjult av snø eller på annen måte utilgjengelig, blir ikke kontrollert. Det blir ikke utført funksjonsprøving av bygningsdeler, med mindre dette kommer frem av forskrift til avhendingslova. Hvis det ikke er sikkerhetsmessig forsvarlig, vil ikke bygningssakkyndig undersøke taket fra utsiden.

Boligens tilbehør, hvite- og brunevarer og annet inventar, blir ikke vurdert. Dette gjelder også integrert tilbehør.

Stikkprøvetakninger kan være tilfeldig utvalgt på typiske skadesteder, og kan innebære kontroll under overflaten med et spisst redskap eller lignende.

UTTRYKK OG DEFINISJONER

Referansenivå: Kravet til bygningsdelen eller rommet på søknadstidspunktet, med mindre annet er spesifisert i forskrift til avhendingslova eller gjeldende versjon av NS 3600.

Tilstand: Byggverkets eller bygningsdelens tekniske, funksjonelle eller estetiske status på et gitt tidspunkt.

Symptom: Forhold som gir indikasjon på hvilken tilstand et byggverk eller en bygningsdel befinner seg i. Benyttes ved beskrivelse av avvik og alder.

Skadegjørere: I hovedsak råte, sopp og skadedyr.

Fuktsøk: Overflatesøk med egnet søkeutstyr som fuktindikator eller visuelle observasjoner.

Fuktmåling: Måling av fuktinnhold i materiale eller i bakenforliggende konstruksjon ved bruk av egnet måleutstyr, blant annet hammerelektrode og pigger.

Hulltaking: Boring av hull for inspeksjon og fuktmåling i risikoutsatte konstruksjoner.

Normal slitasjegrad: Forventet slitasje av materiale i overflaten, basert på enkle, visuelle observasjoner. Kan vurderes sammen med bygningsdelens alder.

AREAL

Areal fastsettes etter forskrift til avhendingslova og gjeldende versjon av NS 3940 (areal- og volumberegninger av bygninger).

Et rom kan være i strid med teknisk forskrift og mangle godkjennelse hos kommunen for den aktuelle bruken, uten at dette får betydning for om arealet måles og oppgis i tilstandsrapporten. Når arealet måles tas det ikke hensyn til om arealet er lovlig oppført eller om bruken er lovlig, bruksendringer, lysforhold eller andre sikkerhetsmangler.

Rom som ligger utenfor boenheten, som eier har påvist eller opplyst at tilhører boenheten, er oppmålt og inkludert i BRA-e. Det er ikke fremvist dokumentasjon på at rommet tilhører boenheten, med mindre dette er angitt særskilt. Rom utenfor boenheten kan omdisponeres av borettslaget/sameiet, og dette kan påvirke boligens BRA-e.

Opplysninger om areal kan ikke alene benyttes for beregning av markedsverdi.

PERSONVERN

Tilstandsrapporten er utarbeidet som en del av Fremtind Forsikring AS sitt takstkonsept. Fremtind Forsikring AS, iVerdi AS, takstforetaket og andre relevante interessenter benytter personopplysninger fra tilstandsrapporten for analyse- og statistikkformål, utvikling og drift av produkter og tjenester i takstbransjen og boligomsetningen. Fremtind Forsikring AS, iVerdi AS og takstforetaket, følger til enhver tid gjeldende personvernlovgivning.

enova

Energiattest



Adresse **Konsul Knudtzons gate 6, 6508 KRISTIANSUND N**	
Dato for energimerking **27.07.2026**	Merkenummer **Energiattest-2026-324090**
Bygningskategori **Boligblokker**	Bygningsnummer **12647468**
Gårdsnummer **3**	Bruksnummer **590**
Seksjonsnummer **28**	Bruksenhetsnummer **H0404**



Energikarakteren

Energikarakteren angir hvor energieffektiv boligen er, inkludert oppvarmingsanlegget. Energikarakteren er beregnet ut fra den typiske energibruken for boligtypen. Beregningene er gjort ut fra normal bruk ved et gjennomsnittlig klima. Det er boligens energimessige standard og ikke bruken som bestemmer energikarakteren. Boligdata i denne attesten er beregnet ut fra opplysninger som er gitt av boligeier. Der opplysninger ikke er oppgitt, brukes typiske standardverdier for den aktuelle bygningstypen.

Boliginformasjon

Byggeår **2000**	Bygningstype **Leilighet**
Bruksareal **127,0 m²**	Oppvarmet bruksareal **122,0 m²**
Oppvarmet etasje **1**	Bygningsmateriale **Betong**
Oppvarming **Elektrisitet**	
Ventilasjon **Periodisk avtrekk**	

Energi

Beregnet vektet levert energi i normert klima er et nøkkeltall for å vurdere en bygnings energieffektivitet, der ulike energibærere (strøm, fjernvarme, varmepumpe) vekter ulikt.

Beregnet vektet levert energi i normert klima

Pr. KVM pr. år **149,23 kWh/m²**

Beregnet levert energi i lokalt klima

Pr. KVM pr. år **140,76 kWh/m²**	Totalt levert pr. år **17 173 kWh**



Konsul Knudtzons gate 6, 6508 KRISTIANSUND N

Detaljering

Bygningsform **Nei**	Vegger **Nei**
Vindu **Nei**	Gulv **Nei**
Takkonstruksjon **Nei**	Ytterdører **Nei**
Energibruk **Nei**	Lekkasjetall **Nei**
Solceller **Nei**	

Konsul Knudtzons gate 6, 6508 KRISTIANSUND N

Tiltak

Brukertiltak

Tiltak 1: Slå el.apparater helt av

Elektriske apparater som har stand-by modus trekker strøm selv når de ikke er i bruk, og må derfor slås helt av.

Tiltak 2: Slå av lyset og bruk sparepærer

Slå av lys i rom som ikke er i bruk. Utnytt dagslyset. Bruk sparepærer, spesielt til utelys og rom som er kalde eller bare delvis oppvarmet.

Tiltak 3: Spar strøm på kjøkkenet

Ikke la vannet renne når du vasker opp eller skyller. Bruk kjeler med plan bunn som passer til platen, bruk lokk, kok ikke opp mer vann enn nødvendig og slå ned varmen når det har begynt å koke. Slå av kjøkkenventilatoren når det ikke lenger er behov. Bruk av microbølgeovn til mindre mengder mat er langt mer energisparende enn komfyren. Tin frossenmat i kjøleskapet.Kjøl - og frys skal avrimes ved behov for å hindre unødvendig energibruk og for høy temperatur inne i skapet / boksen (nye kjølekap har ofte automatisk avriming). Fjern støv på kjøleribber og kompressor på baksiden. Slå av kaffetraker når kaffen er ferdig traktet og bruk termos. Oppvaskmaskinen har innebygde varmeelementer for oppvarming av vann og skal kobles til kaldvannet, kobles den til varmtvannet øker energibruken med 20 - 40 % samtidig som enkelte vaske - og skylleprosesser foregår i feil temperatur.

Tiltak 4: Redusér innetemperaturen

Ha en moderat innetemperatur, for hver grad temperatursenkning reduseres oppvarmingsbehovet med 5 %. Mennesker er også varmekilder; jo flere gjester – desto større grunn til å dempe varmen. Ha lavere temperatur i rom som brukes sjelden eller bare deler av døgnet. Montér tetningslister rundt trekkfulle vinduer og dører (kan sjekkes ved bruk av myggspiral/røyk eller stearinlys). Sett ikke møbler foran varmeovner, det hindrer varmen i å sirkulere. Trekk for gardiner og persienner om kvelden, det reduserer varmetap gjennom vinduene.

Tiltak 5: Luft kort og effektivt

Ikke la vinduer stå på gløtt over lengre tid. Luft heller kort og effektivt, da får du raskt skifta lufta i rommet og du unngår nedkjøling av gulv, tak og vegger.

Tiltak 6: Bruk varmtvann fornuftig

Bytt til sparedusj hvis du ikke har. For å finne ut om du bør bytte til sparedusj eller allerede har sparedusj kan du ta tiden på fylling av ei vaskebøtte; nye sparedusjer har et forbruk på kun 9 liter per minutt. Ta dusj i stedet for karbad.Skift pakning på dryppende kraner.Dersom varmtvannsberederen har nok kapasitet kan temperaturen i berederen reduseres til 70gr.

Tiltak 7: Følg med på energibruken i boligen

Gjør det til en vane å følge med energiforbruket. Les av måleren månedlig eller oftere for å være bevisst energibruken. Ca halvparten av boligens energibruk går til oppvarming.

Tiltak 8: Velg hvitevarer med lavt forbruk

Når du skal kjøpe nye hvitevarer så velg et produkt med lavt strømforbruk. Produktene deles inn i energiklasser fra A til G, hvor A er det minst energikrevende. Mange produsenter tilbyr nå varer som går ekstra langt i å være energieffektive. A+ og det enda bedre A++ er merkinger som har kommet for å skille de gode fra de ekstra gode produktene.

Tiltak 9: Vask med fulle maskiner

Fyll opp vaske- og oppvaskmaskinen før bruk. De fleste maskiner bruker like mye energi enten de er fulle eller ikke.

Tiltak 10: Tiltak utendørs

Monter urbryter (koblingsur) på motorvarmeren slik at den ikke står på mer enn nødvendig. Skift til sparepærer. Sparepærer på 5, 7, 11, 15, og 20 W tilsvarer glødelamper på henholdsvis 25, 40, 60, 75 og 100 W, og de varer dessuten lenger, 8.000-15.000 timer mot 1.000-2.500 timer for glødelamper. Det kan monteres fotocelle på utebelysningen slik at det automatisk går av/på etter dagslyset/mørket. Eller det kan monteres bevegelsessensor slik at lyset kun går på ved bevegelse og slås av automatisk etter forhåndsinnstilt tid. For snøsmelteanlegg som kun er manuelt styrt av/på eller ift. lufttemperatur kan det installeres automatikk slik at snøsmelteanlegget både er temperatur- og nedbørsstyrt dvs. når det registreres nedbør og kulde samtidig.

Tiltak utendørs

Tiltak 11: Montere urbryter på motorvarmer

Det monteres urbryter (koblingsur) på motorvarmeren slik at den ikke står på mer enn nødvendig.

Tiltak 12: Montere automatikk på utebelysning

Det kan monteres fotocelle på utebelysningen slik at det automatisk går av/på etter dagslyset/mørket. Eller det kan monteres bevegelsessensor slik at lyset kun går på ved bevegelse og slås av automatisk etter forhåndsinnstilt tid.

Tiltak 13: Skifte til sparepærer på utebelysning

Sparepærer på 5, 7, 11, 15, og 20 W tilsvarer glødelamper på henholdsvis 25, 40, 60, 75 og 100 W. Sparepærer gir like mye lys som vanlige glødelamper, men bruker bare rundt 20% av energien. De varer dessuten lenger, 8.000-15.000 timer mot 1.000 - 2.500 timer for glødelamper.

Tiltak 14: Termostat- og nedbørsstyring av snøsmelteanlegg

Snøsmelteanlegget er kun manuelt styrt, eller styres kun etter lufttemperatur. Det installeres automatikk slik at snøsmelteanlegget både er temperatur- og nedbørsstyrt. Det kan være i form av en temperatur- og snøføler i bakken, med temperatur - og fuktføler i luften.Snøsmelteanlegget aktiveres kun ved behov dvs.når det registreres nedbør og kulde samtidig.

Tiltak på luftbehandlingsanlegg

Tiltak 15: Skifte avtrekksvifte på bad til ny med fuktstyring

Dersom avtrekksvifte på bad kun har manuell styring av/på kan det vurderes å montere ny avtrekksvifte med fuktstyring, dvs. at den starter/stopper automatisk ved behov avh. av luftens relative fuktighet og reduserer den totale luftutskiftningen og dermed varmetapet.

Tiltak 16: Montere blafrespjeld på kjøkkenventilator

Dersom kjøkkenventilator ikke har blafrespjeld, bør dette monteres for å redusere luftutskiftningen og dermed varmetapet.

Tiltak på elektriske anlegg

Tiltak 17: Temperatur- og tidsstyring av panelovner

Evt. eldre elektriske varmeovner uten termostat skiftes ut med nye termostatregulerte ovner med tidsstyring, eller det ettermonteres termostat / spareplugg på eksisterende ovn. Dersom mange ovner skiftes ut bør det vurderes et system hvor temperatur og tidsinnstillinger i ulike rom i boligen styres fra en sentral enhet.

Om grunnlaget for energimerket

Enova er ansvarlig for energimerkeordingen. Energimerket beregnes på grunnlag av oppgitte opplysninger om boligen. For informasjon som ikke er oppgitt, brukes typiske standardverdier for den aktuelle bygningstypen fra tidsperioden den ble bygd i. Beregningsmetodene for energikarakteren baserer seg på NS 3031.

https://www.enova.no/energimerking

Spørsmål om energiattesten

Spørsmål om energiattesten, energimerkeordningen eller gjennomføring av energieffektivisering og tilskuddsordninger kan rettes til Enova Svarer.

For ytterligere råd og veiledning om effektiv energibruk se våre nettsider.

https://www.enova.no